

tagesthemen¹

ARD DEUTSCHLANDTREND

Januar 2011

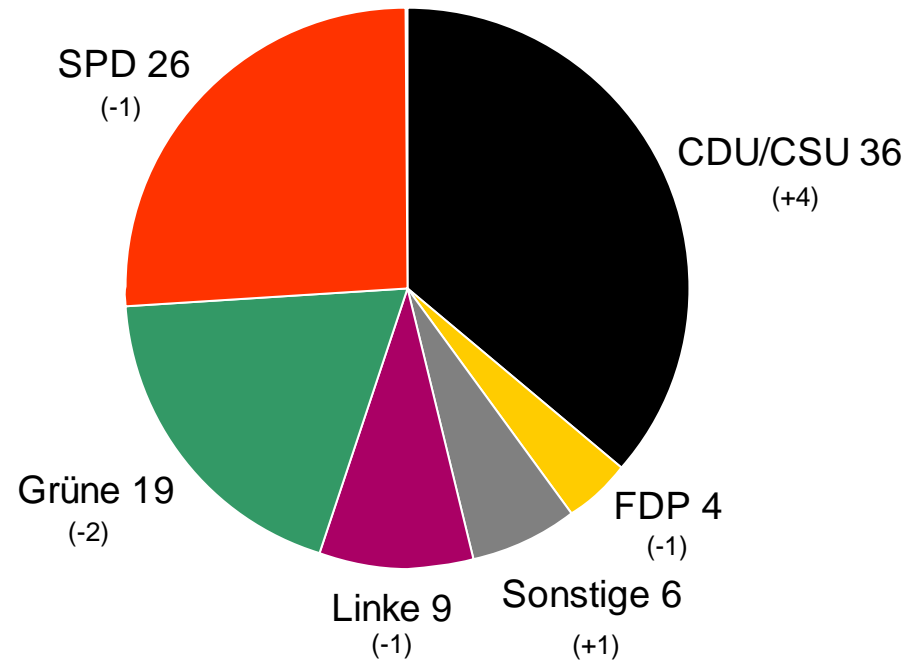
Infratest dimap

Untersuchungsanlage

| | |
|--|---|
| Grundgesamtheit: | Wahlberechtigte Bevölkerung in Deutschland ab 18 Jahren |
| Stichprobe: | Repräsentative Zufallsauswahl/Randomstichprobe |
| Autor: Redaktion WDR: Wissenschaftliche Betreuung und Durchführung: | Jörg Schönenborn (WDR) Ingmar Cario (WDR) Heiko Gothe (Infratest dimap) |
| Erhebungsverfahren: | Computergestützte Telefoninterviews (CATI) |
| Fallzahlen: | 1.505 Befragte |
| Erhebungszeitraum: | 03. bis 05. Januar 2011 |
| Fehlertoleranzen: | 1,4* bis 3,1** Prozentpunkte * bei einem Anteilswert von 5% ** bei einem Anteilswert von 50% |
| Ansprechpartner Infratest dimap: | Richard Hilmer Reinhard Schlinkert |

ARD-DeutschlandTREND: Januar 2011

Sonntagsfrage zur Bundestagswahl

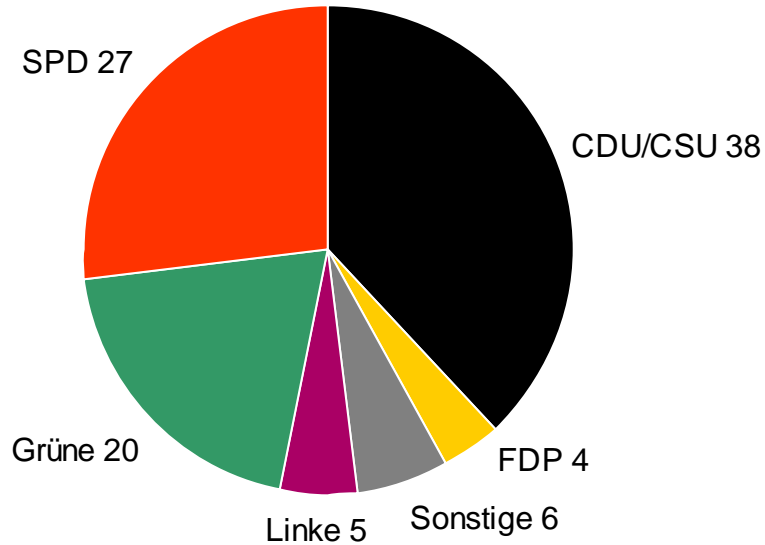


Frage: Welche Partei würden Sie wählen, wenn am kommenden Sonntag Bundestagswahl wäre?

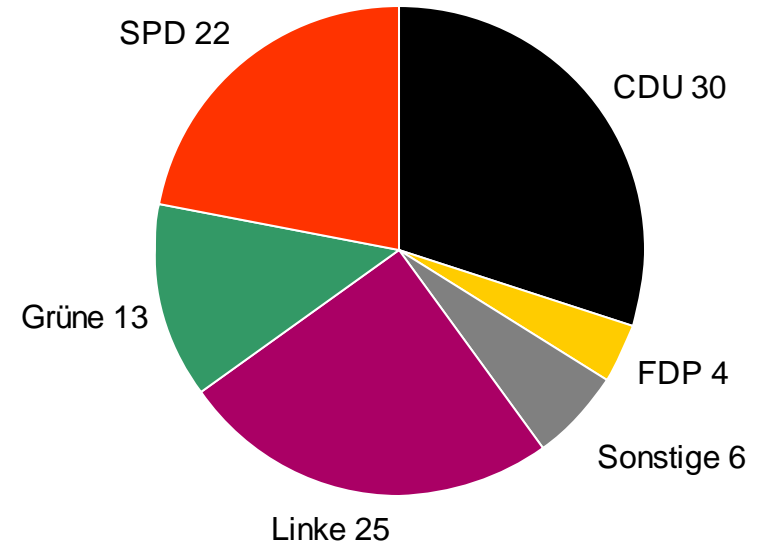
ARD-DeutschlandTREND: Januar 2011

Sonntagsfrage zur Bundestagswahl in West- und Ostdeutschland

West




Ost



Frage: Welche Partei würden Sie wählen, wenn am kommenden Sonntag Bundestagswahl wäre?

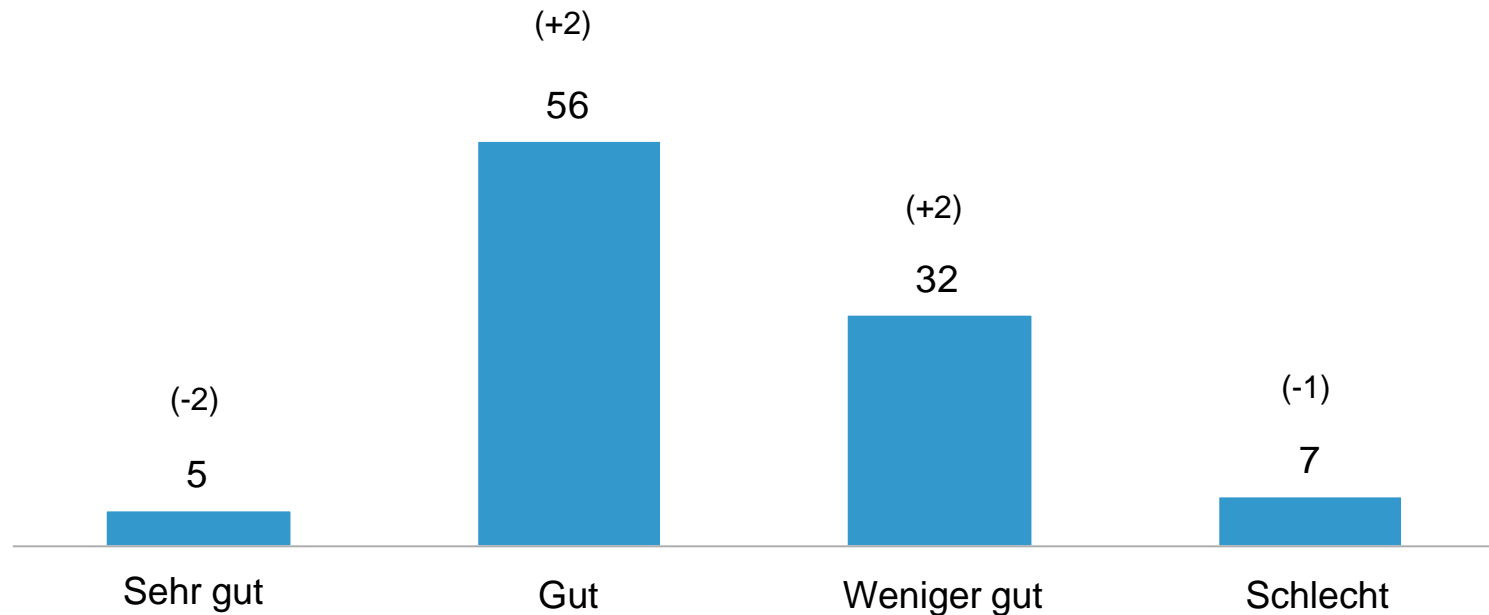
Grundgesamtheit: Wahlberechtigte Bevölkerung in Deutschland / Angaben in Prozent

Untersuchungsanlage

| | | | |
|--|---|---|--|
| Grundgesamtheit: | Wahlberechtigte Bevölkerung in Deutschland ab 18 Jahren | | |
| Stichprobe: | Repräsentative Zufallsauswahl/Randomstichprobe | | |
| Autor: Redaktion WDR: Wissenschaftliche Betreuung und Durchführung: | Jörg Schönenborn (WDR) Ingmar Cario (WDR) Heiko Gothe (Infratest dimap) | | |
| Erhebungsverfahren: | Computergestützte Telefoninterviews (CATI) | | |
| Fallzahlen: | 1.005 Befragte | | |
| Erhebungszeiträume: | 03. bis 04. Januar 2011 | | |
| Fehlertoleranzen: | 1.005 Befragte: 1,4* bis 3,1** Prozentpunkte * bei einem Anteilswert von 5% ** bei einem Anteilswert von 50% | | |
| Ansprechpartner Infratest dimap: | Richard Hilmer Reinhard Schlinkert |  030 / 533 22 – 113  0228 / 329 69 – 3 | |

ARD-DeutschlandTREND: Januar 2011

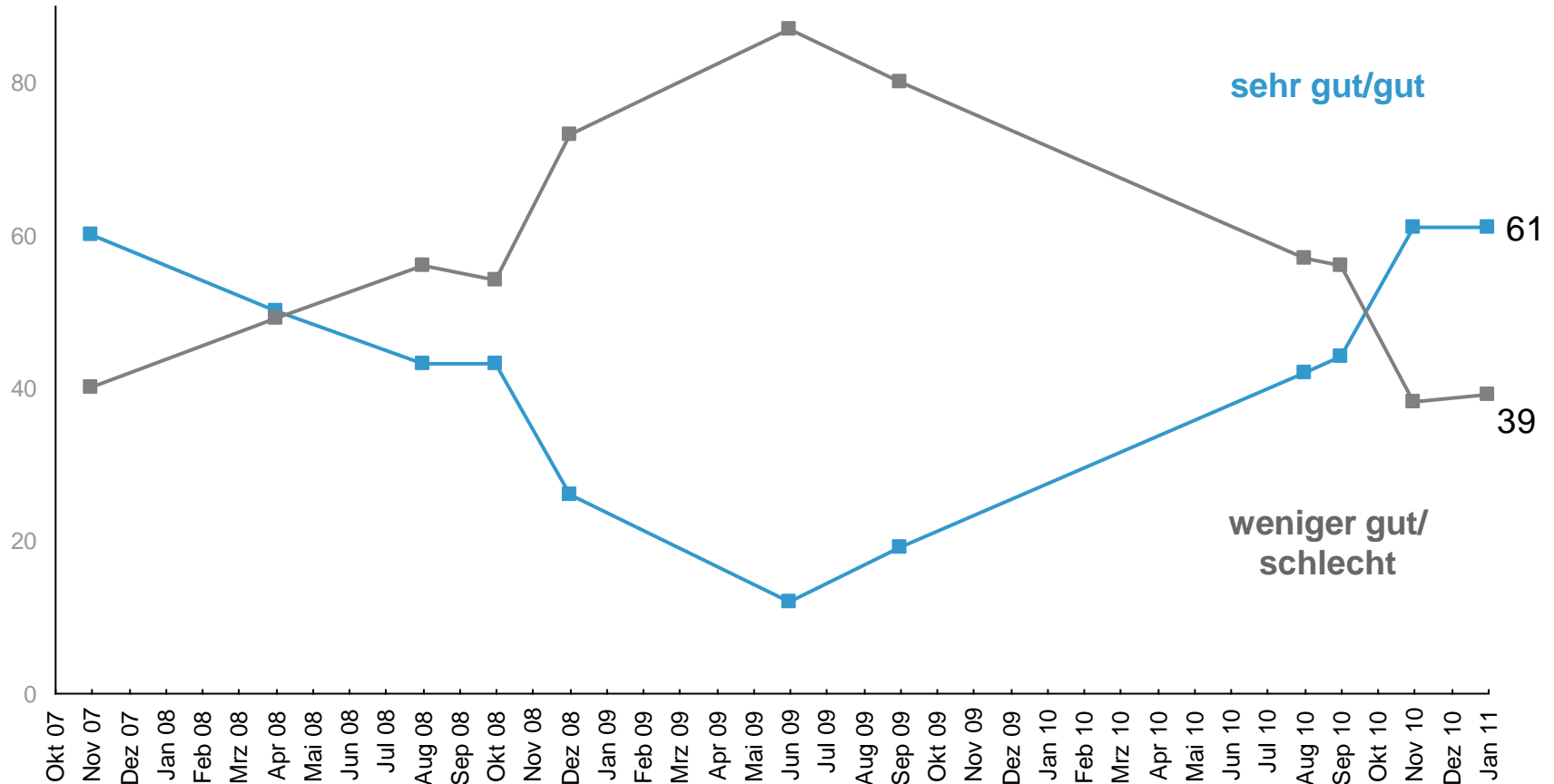
Gegenwärtige wirtschaftliche Lage



Frage: Wie beurteilen Sie ganz allgemein die gegenwärtige wirtschaftliche Lage in Deutschland? Ist sie Ihrer Meinung nach...

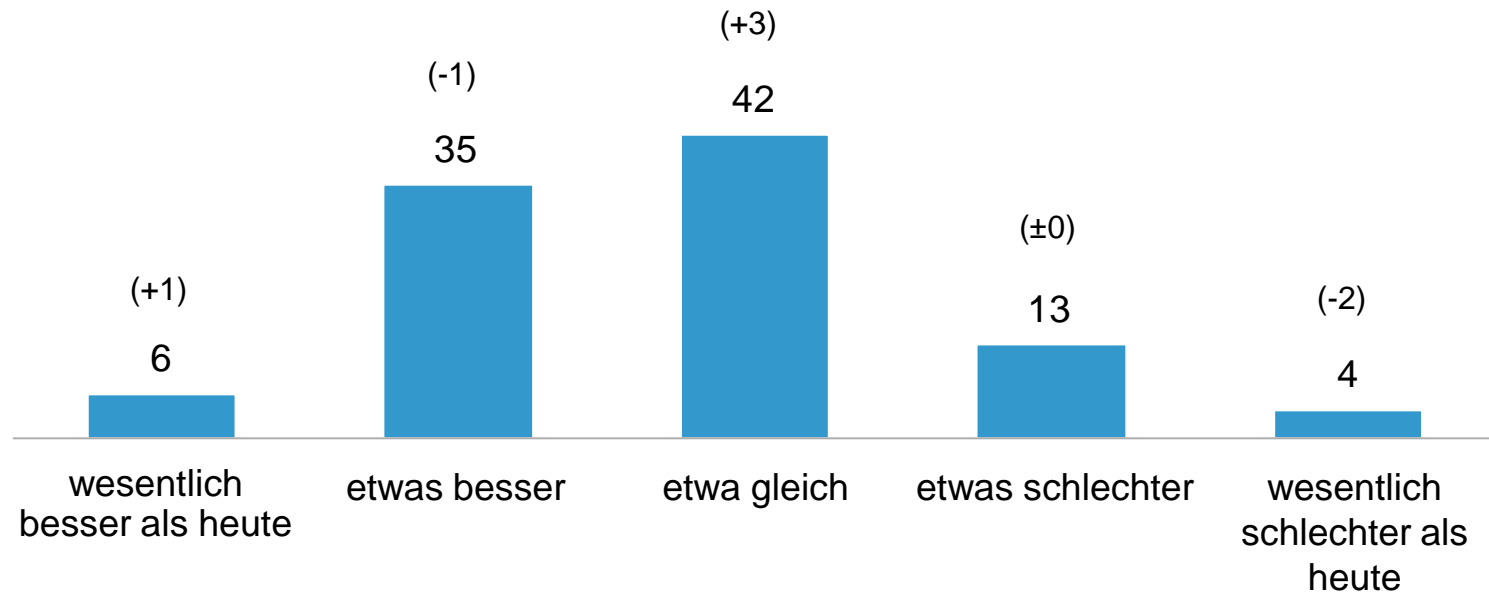
ARD-DeutschlandTREND: Januar 2011

Gegenwärtige wirtschaftliche Lage: Zeitverlauf



Frage: Wie beurteilen Sie ganz allgemein die gegenwärtige wirtschaftliche Lage in Deutschland? Ist sie Ihrer Meinung nach...

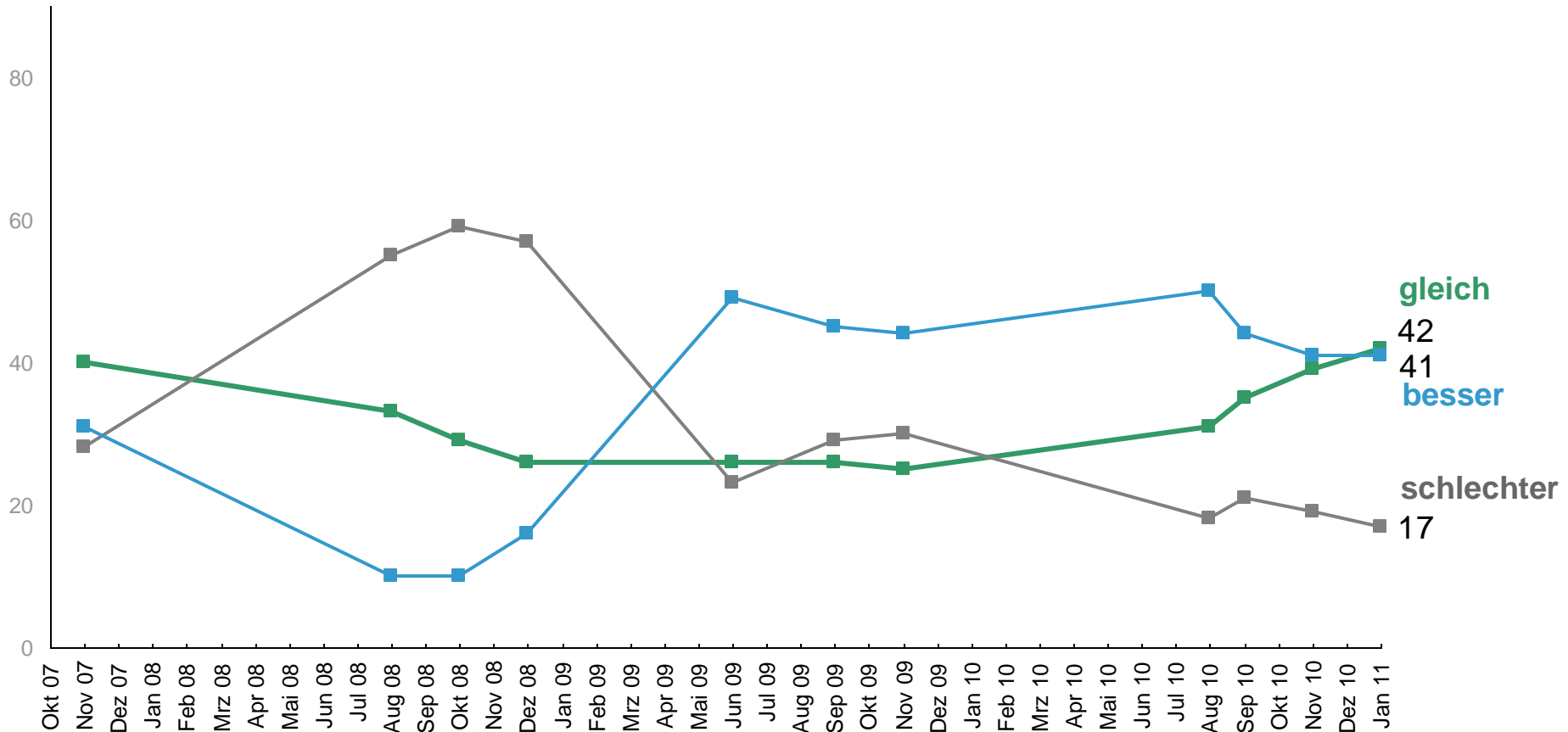
Zukünftige wirtschaftliche Lage



Frage: Was glauben Sie, wird die wirtschaftliche Lage in Deutschland in einem Jahr...

ARD-DeutschlandTREND: Januar 2011

Zukünftige wirtschaftliche Lage: Zeitverlauf

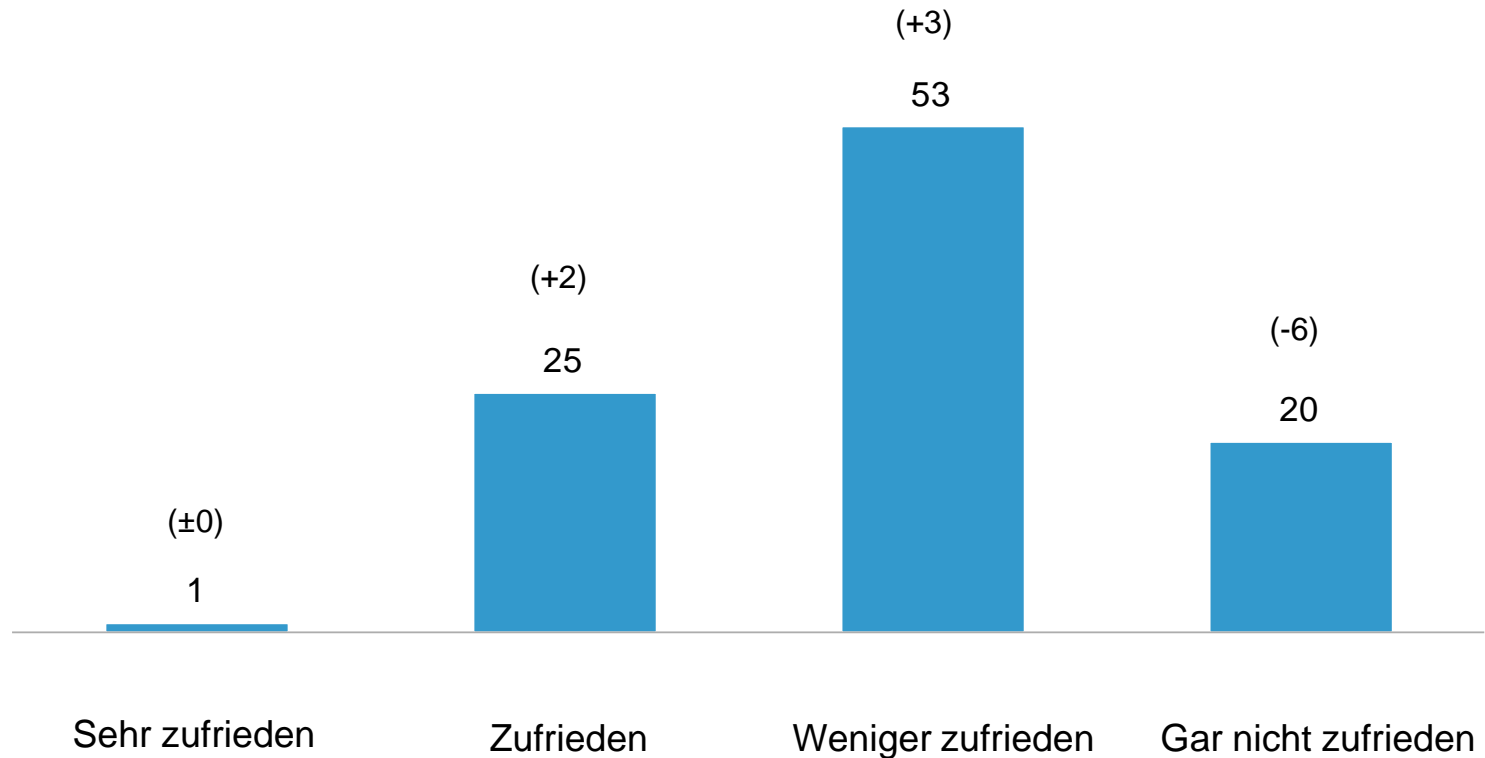


Frage: Was glauben Sie, wird die wirtschaftliche Lage in Deutschland in einem Jahr...

Grundgesamtheit: Wahlberechtigte Bevölkerung in Deutschland / Angaben in Prozent
Fehlende Werte zu 100%: Weiß nicht / keine Angabe

ARD-DeutschlandTREND: Januar 2011

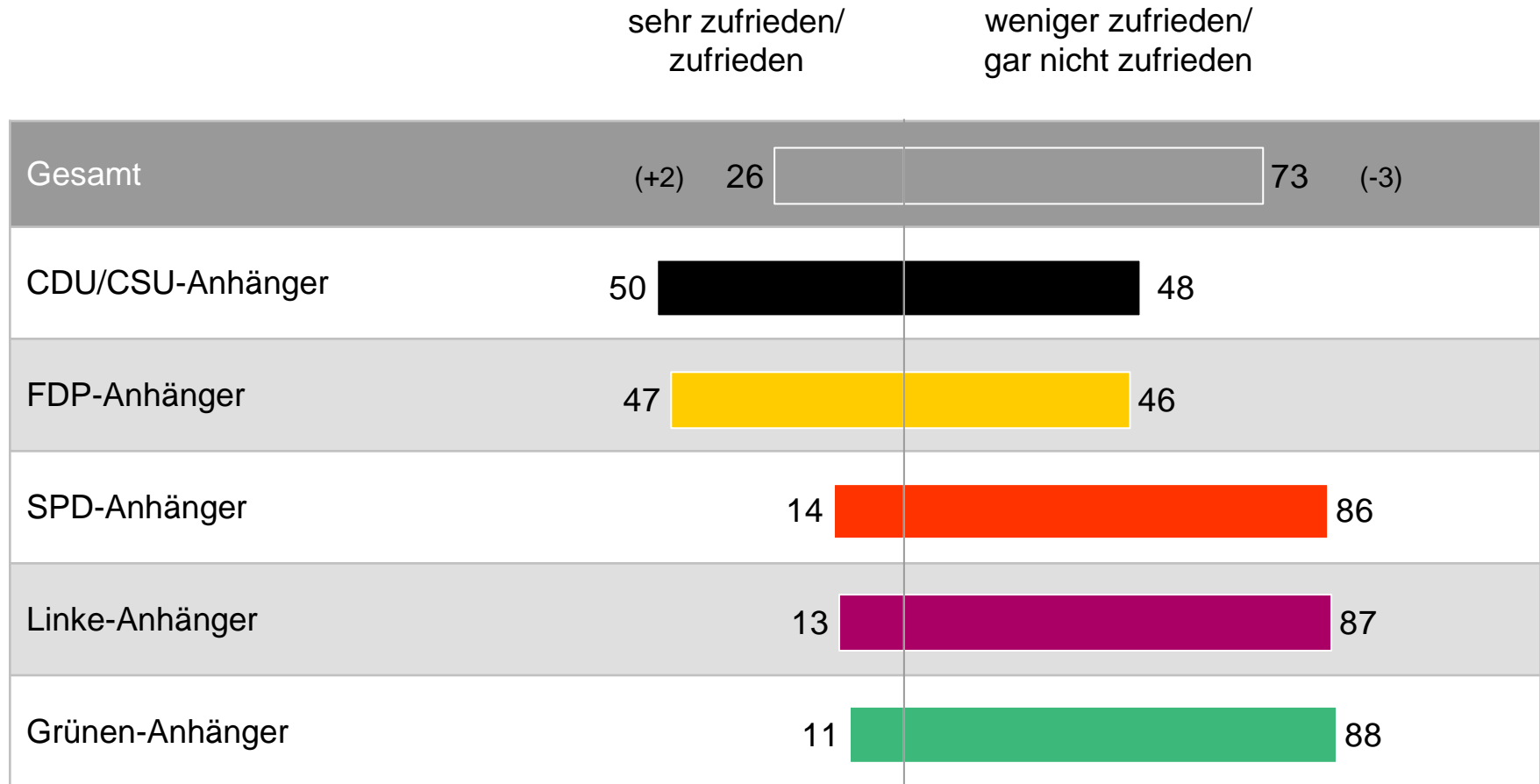
Regierungszufriedenheit



Frage: Wie zufrieden sind Sie mit der Arbeit der Bundesregierung? Sind Sie damit...?

ARD-DeutschlandTREND: Januar 2011

Regierungszufriedenheit: Parteianhänger



Frage: Wie zufrieden sind Sie mit der Arbeit der Bundesregierung? Sind Sie damit...?

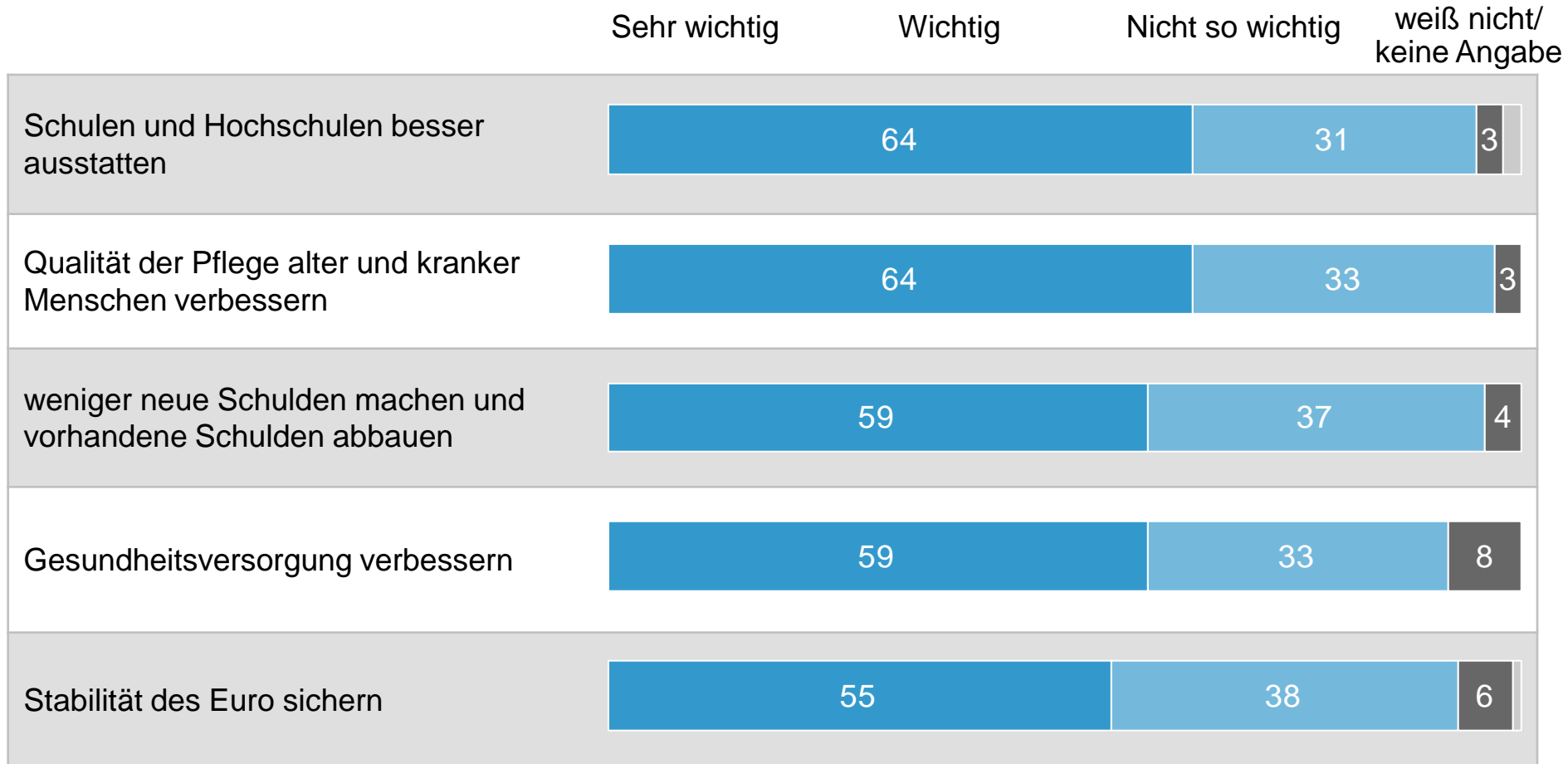
ARD-DeutschlandTREND: Januar 2011

Politikerzufriedenheit

| | | sehr zufrieden / zufrieden | weniger zufrieden / gar nicht zufrieden | spontan: kenne ich nicht / kein Urteil |
|-------------------------------------|---------|-------------------------------|--|---|
| Karl-Theodor zu Guttenberg | (+1) 76 | | 19 | 4 |
| Thomas de Maizière | (+1) 54 | | 24 | 20 |
| Angela Merkel | (+9) 53 | | 45 | 1 |
| Ursula von der Leyen | (+3) 52 | | 43 | 4 |
| Frank-Walter Steinmeier | (-6) 50 | | 37 | 11 |
| Wolfgang Schäuble | (+9) 50 | | 44 | 5 |
| Renate Künast | (±0) 44 | | 46 | 9 |
| Sabine Leutheusser-Schnarrenberger* | (-7) 42 | | 36 | 20 |
| Sigmar Gabriel | (+4) 37 | | 49 | 12 |
| Rainer Brüderle | (+5) 36 | | 46 | 16 |
| Horst Seehofer | (+7) 35 | | 51 | 12 |
| Gregor Gysi | (+3) 29 | | 56 | 13 |
| Dirk Niebel* | (+1) 22 | | 32 | 44 |
| Guido Westerwelle | (-1) 22 | | 74 | 3 |
| Philipp Rösler* | (+2) 20 | | 71 | 8 |

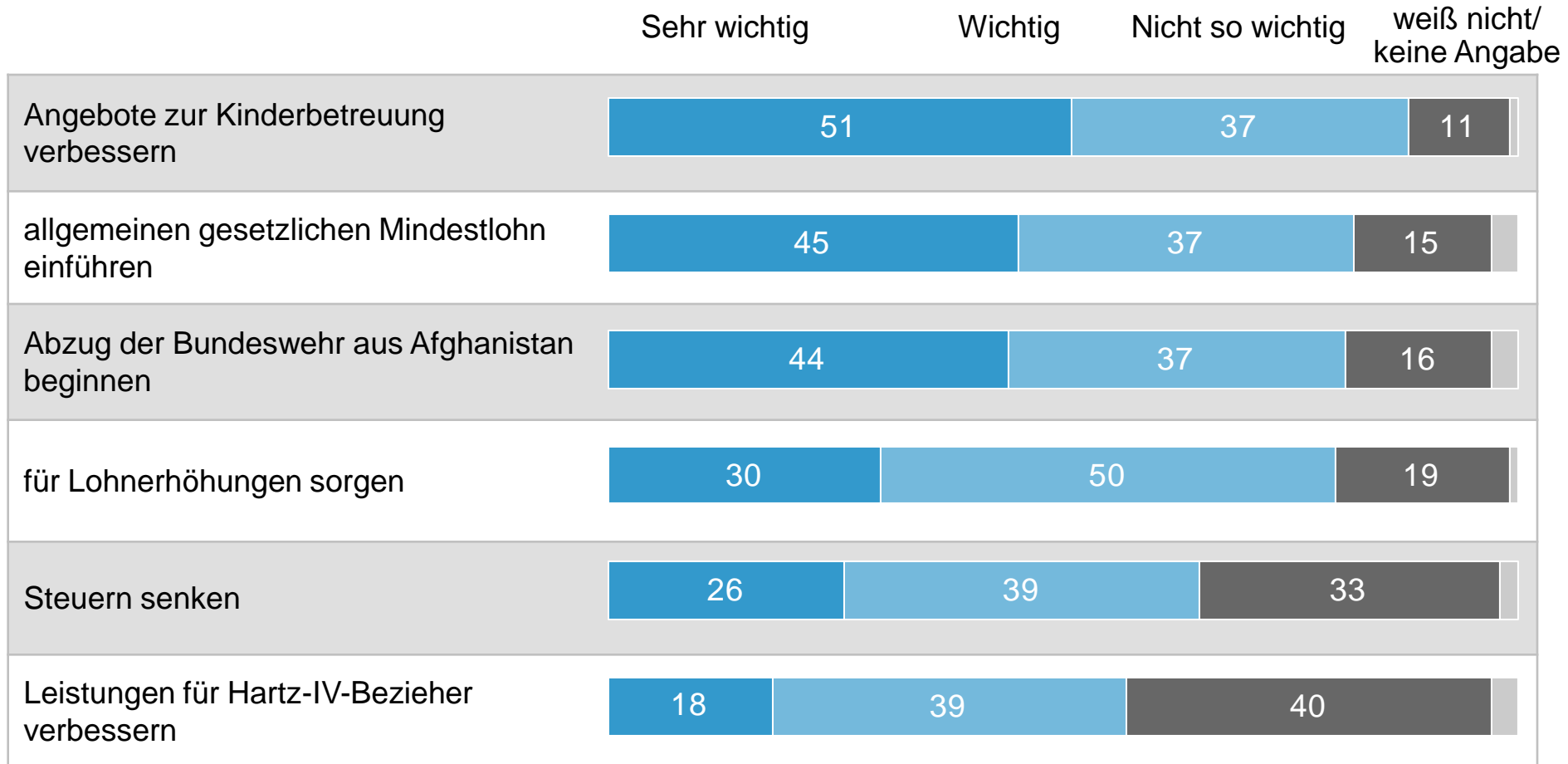
Frage: Sind Sie mit der politischen Arbeit von...?

Wichtige Aufgaben der Politik in 2011 (1/2)



Frage: Was sind Ihrer Meinung nach die wichtigsten Probleme und Aufgaben, um die sich die Parteien im Jahr 2011 kümmern sollten? Ist es sehr wichtig, wichtig oder nicht so wichtig, ...?

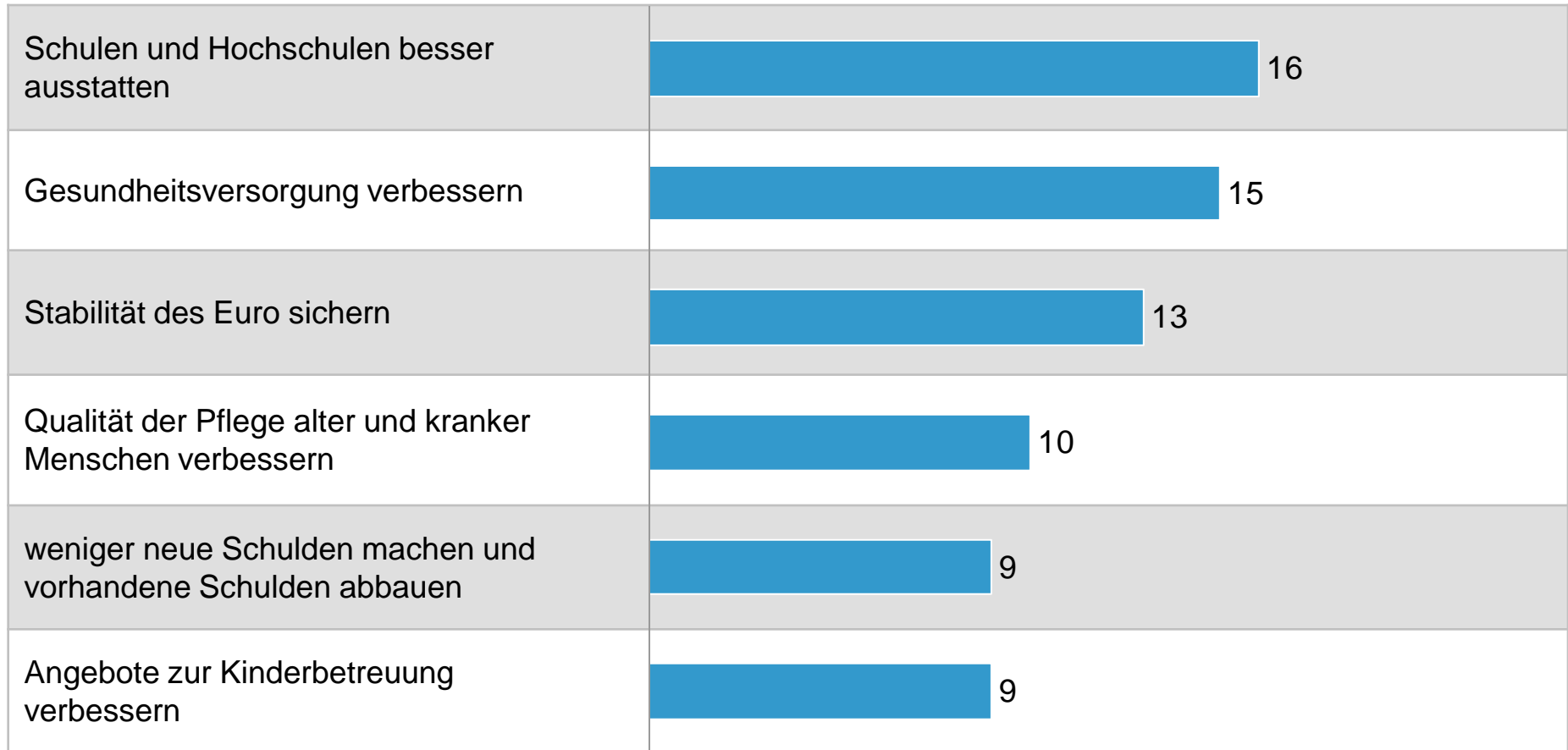
Wichtige Aufgaben der Politik in 2011 (2/2)



Frage: Was sind Ihrer Meinung nach die wichtigsten Probleme und Aufgaben, um die sich die Parteien im Jahr 2011 kümmern sollten? Ist es sehr wichtig, wichtig oder nicht so wichtig, ...?

ARD-DeutschlandTREND: Januar 2011

Wichtigste Aufgabe der Politik in 2011



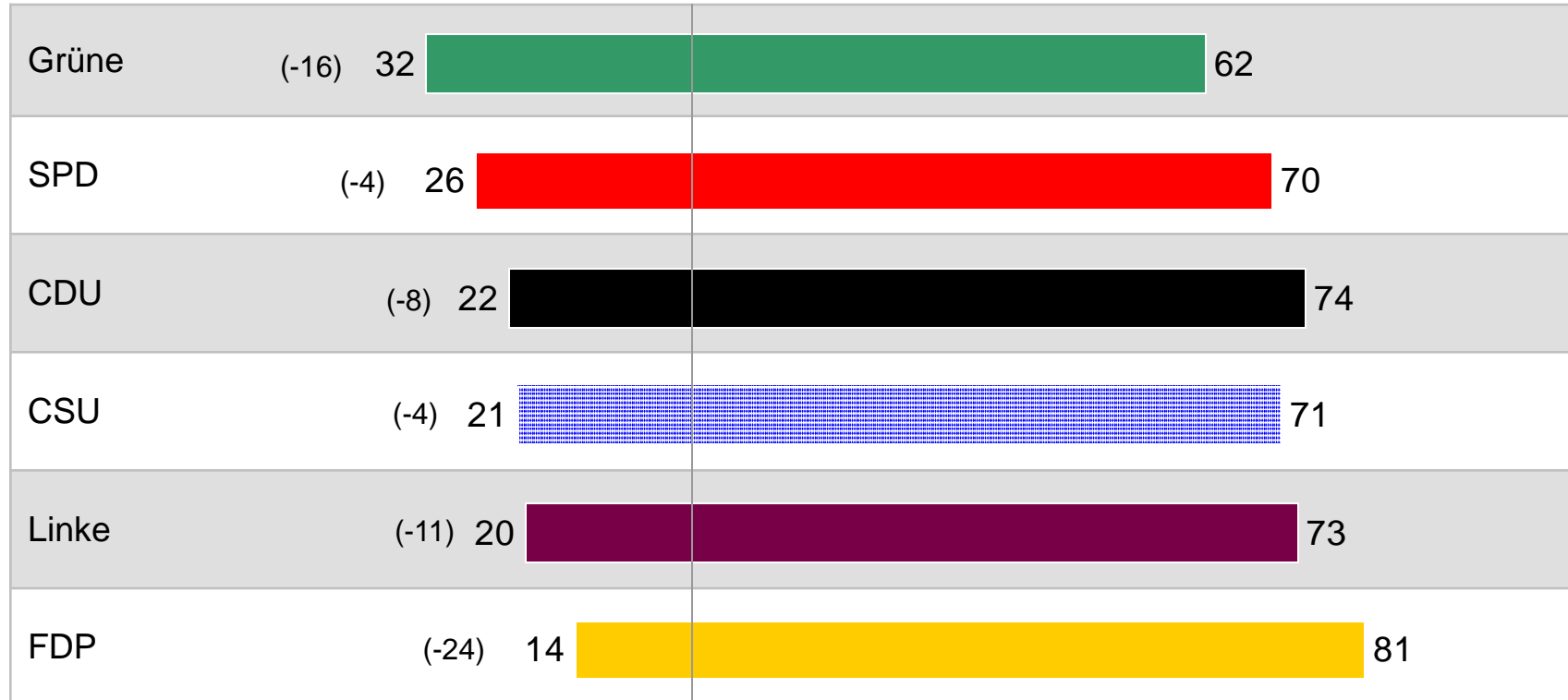
Frage: Und welches davon ist das wichtigste?

ARD-DeutschlandTREND: Januar 2011

Ehrlichkeit der Parteien

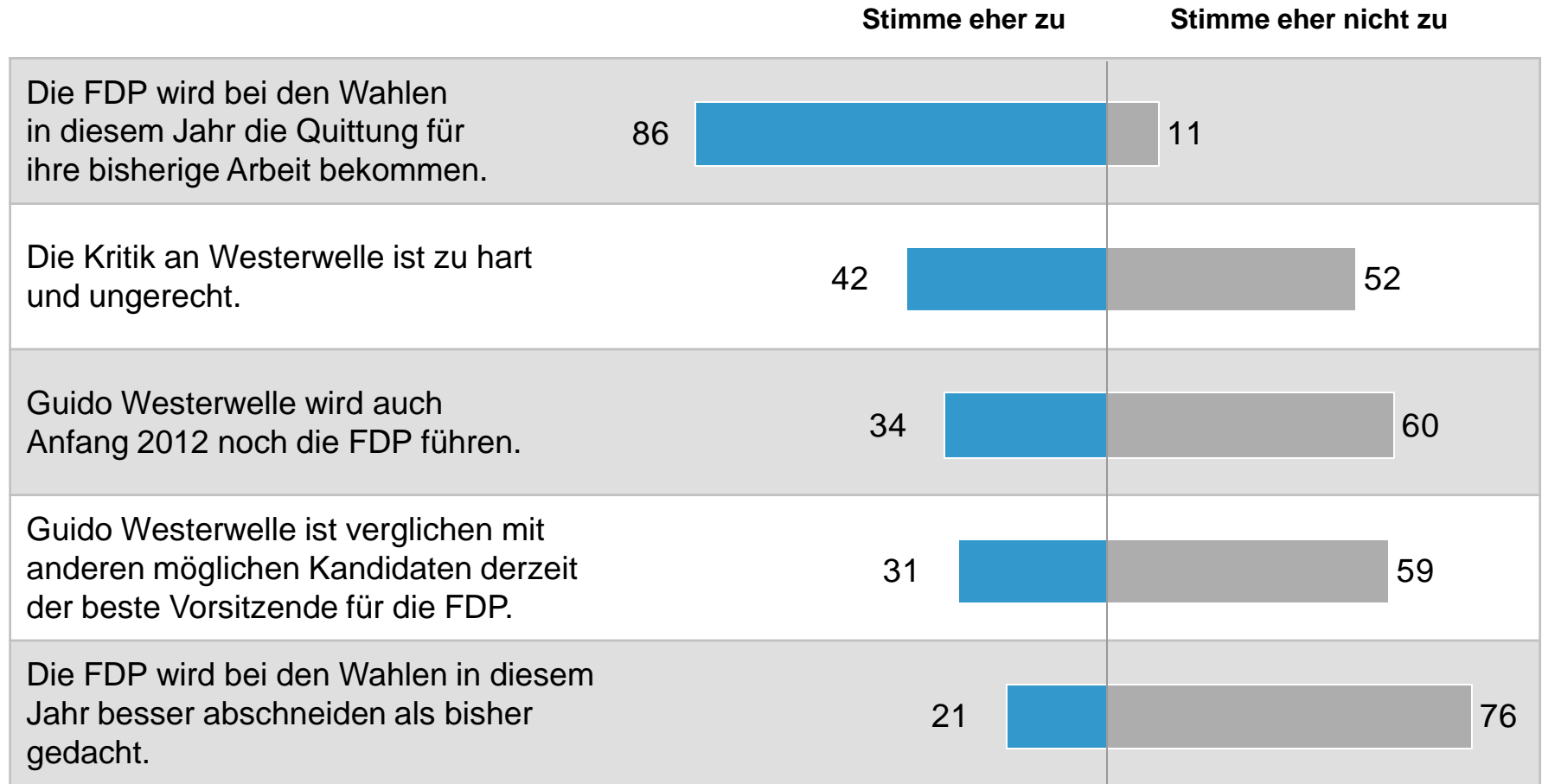
Ja, sagt ehrlich,
was sie will.

Nein, sagt nicht
ehrlich, was sie will.



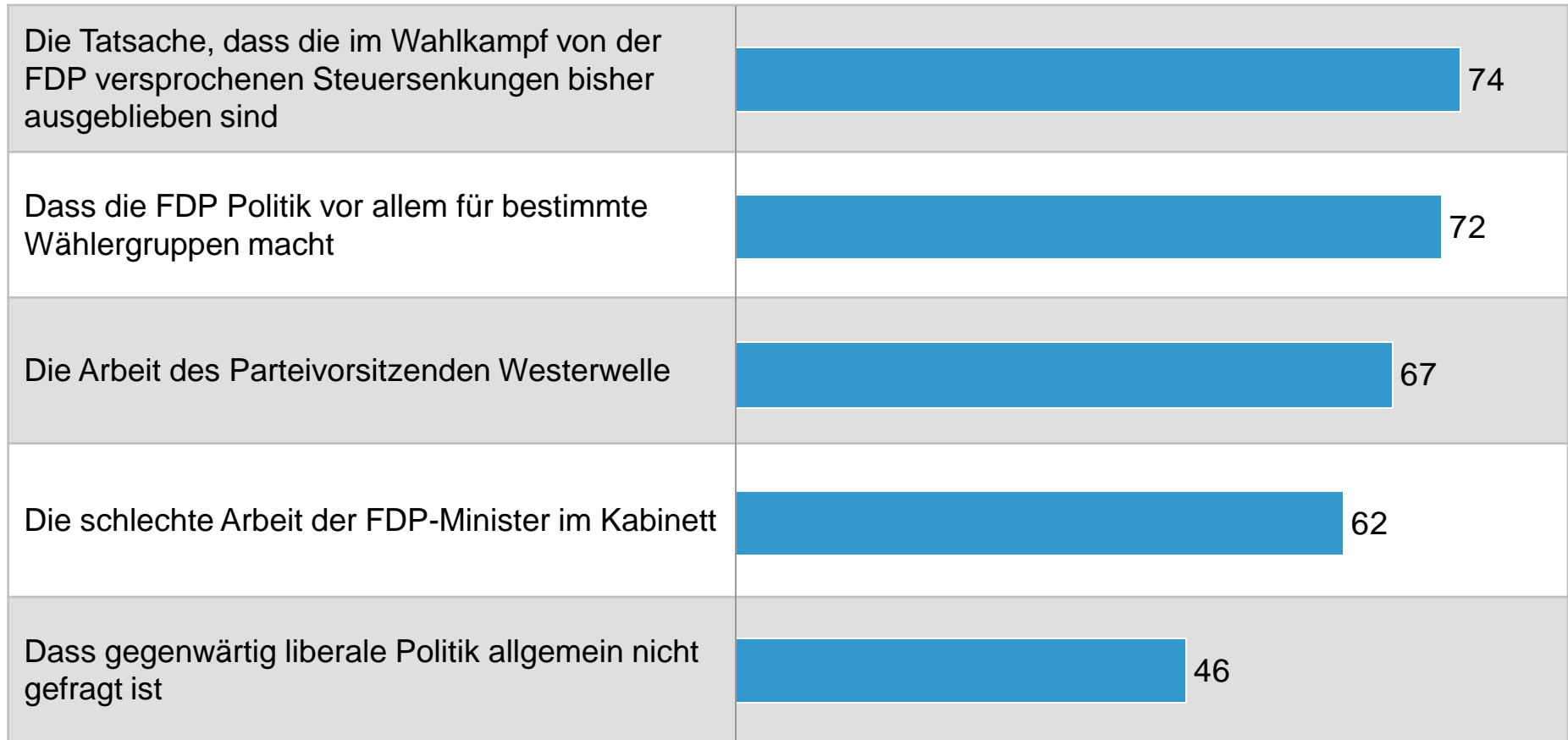
Frage: Den Parteien wird häufig vorgeworfen, dass sie den Wählern vor der Wahl nicht ehrlich sagen, was sie danach politisch durchsetzen wollen. Denken Sie, die ... ist/ sind eine Partei, die den Wählern vor Wahlen ehrlich sagt, was sie will?

Ansichten über die FDP und Westerwelle



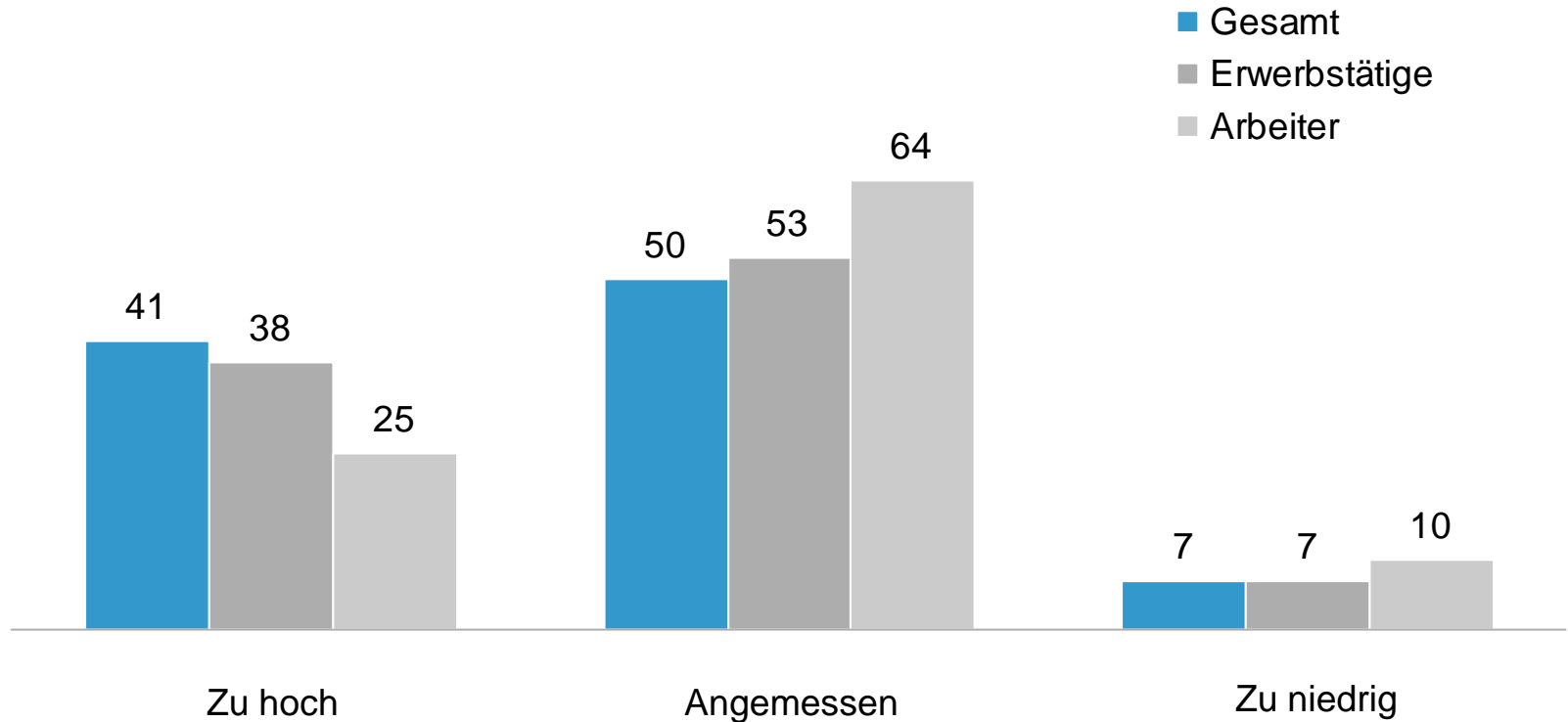
Frage: Ich nenne Ihnen jetzt verschiedene Ansichten über die FDP und Guido Westerwelle. Sagen Sie mir bitte jeweils, ob Sie dieser Aussage eher zustimmen oder eher nicht zustimmen.

Gründe für die schlechte Lage der FDP



Frage: Für die schlechte Lage der FDP werden unterschiedliche Gründe genannt. Was denken Sie, sind die entscheidenden Gründe dafür, dass die FDP viele Anhänger verloren hat?

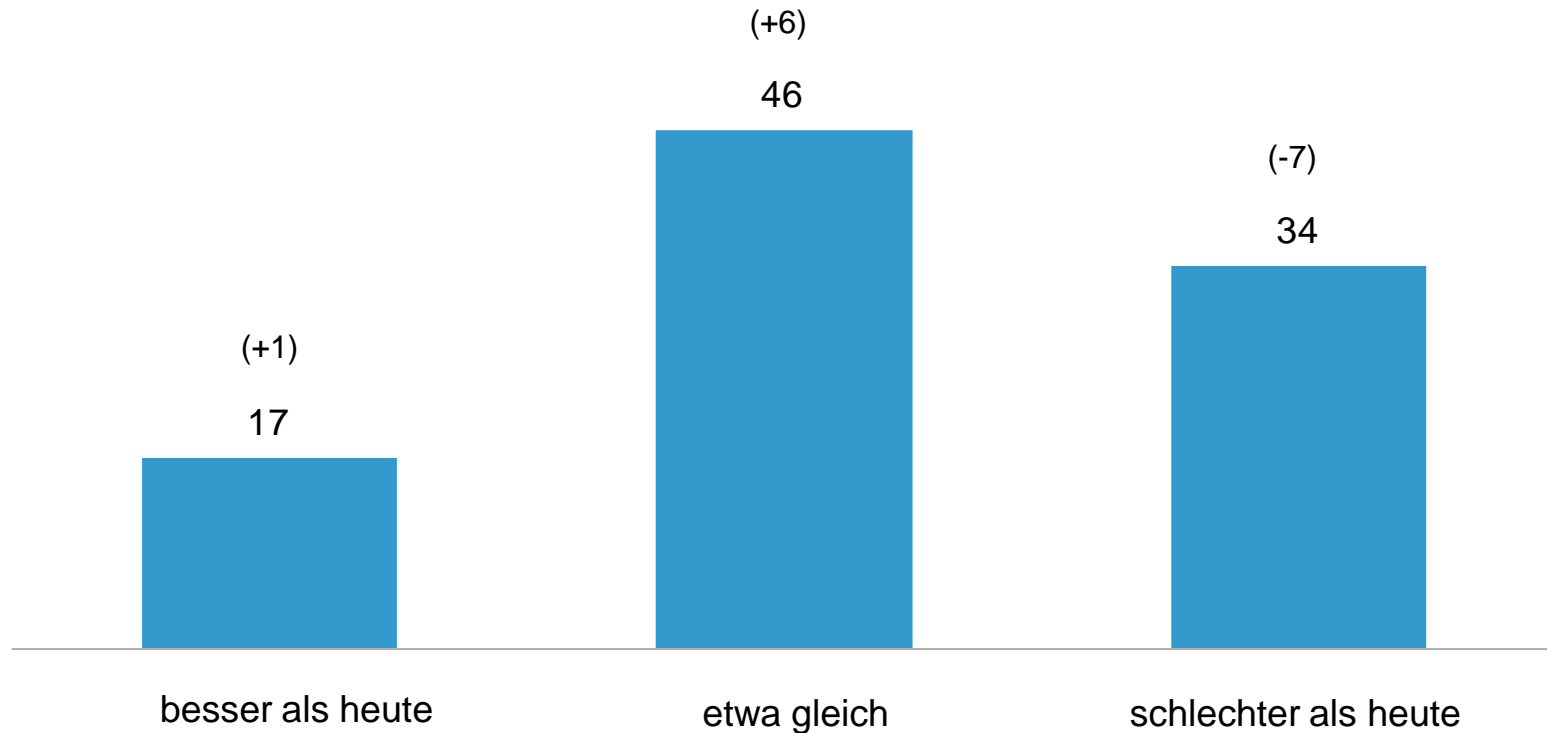
Tarifforderungen der Gewerkschaften von bis zu 6 Prozent



Frage: Die Gewerkschaften fordern Lohn- und Gehaltserhöhungen von bis zu 6 Prozent. Finden Sie diese Forderung zu hoch, angemessen oder zu niedrig?

ARD-DeutschlandTREND: Januar 2011

Persönliche Wirtschaftslage in zehn Jahren



Frage: Glauben Sie, dass es Ihnen persönlich in zehn Jahren wirtschaftlich ... geht?

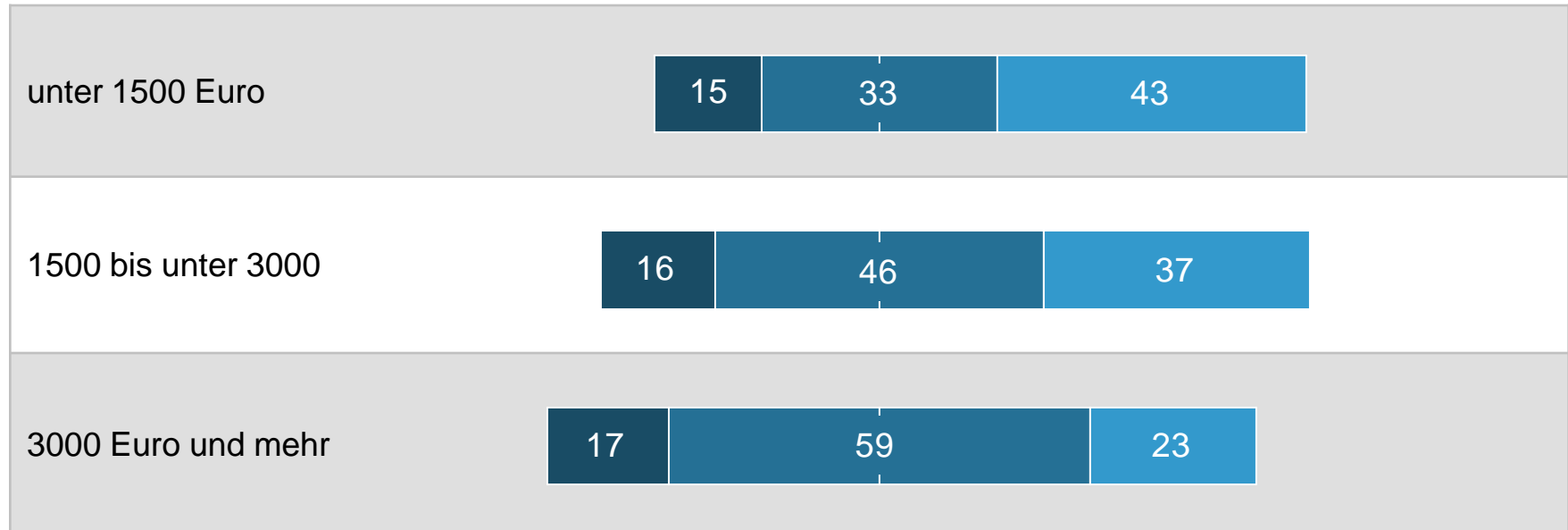
Persönliche Wirtschaftslage in zehn Jahren: Einkommensgruppen

Haushaltsnettoeinkommen

Besser als heute

Etwa gleich

Schlechter als heute

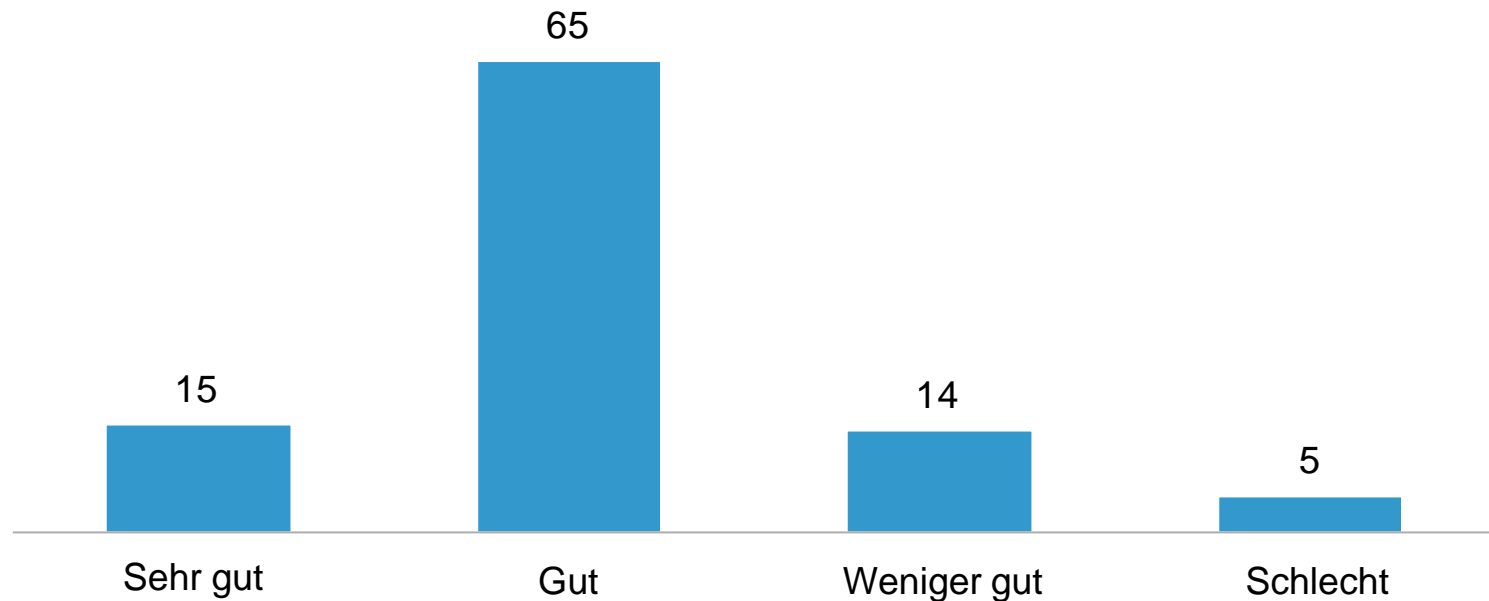


Frage: Glauben Sie, dass es Ihnen persönlich in zehn Jahren wirtschaftlich ... geht?

Untersuchungsanlage

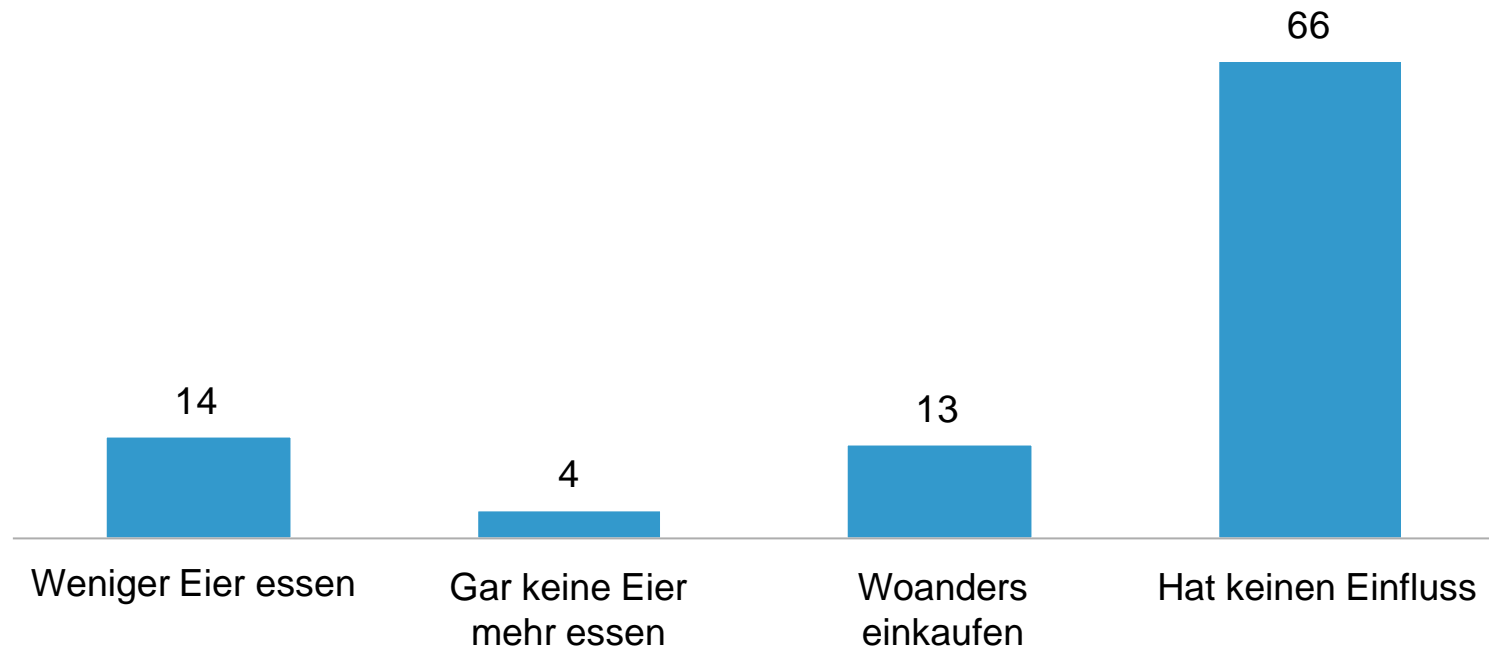
| | |
|--|---|
| Grundgesamtheit: | Wahlberechtigte Bevölkerung in Deutschland ab 18 Jahren |
| Stichprobe: | Repräsentative Zufallsauswahl/Randomstichprobe |
| Autor: Redaktion WDR: Wissenschaftliche Betreuung und Durchführung: | Jörg Schönenborn (WDR) Ingmar Cario (WDR) Heiko Gothe (Infratest dimap) |
| Erhebungsverfahren: | Computergestützte Telefoninterviews (CATI) |
| Fallzahlen: | 727 Befragte |
| Erhebungszeiträume: | 05. Januar 2011 |
| Fehlertoleranzen: | 1,6* bis 3,7** Prozentpunkte * bei einem Anteilswert von 5% ** bei einem Anteilswert von 50% |
| Ansprechpartner Infratest dimap: | Richard Hilmer Reinhard Schlinkert |

Beurteilung der Qualität von Lebensmitteln



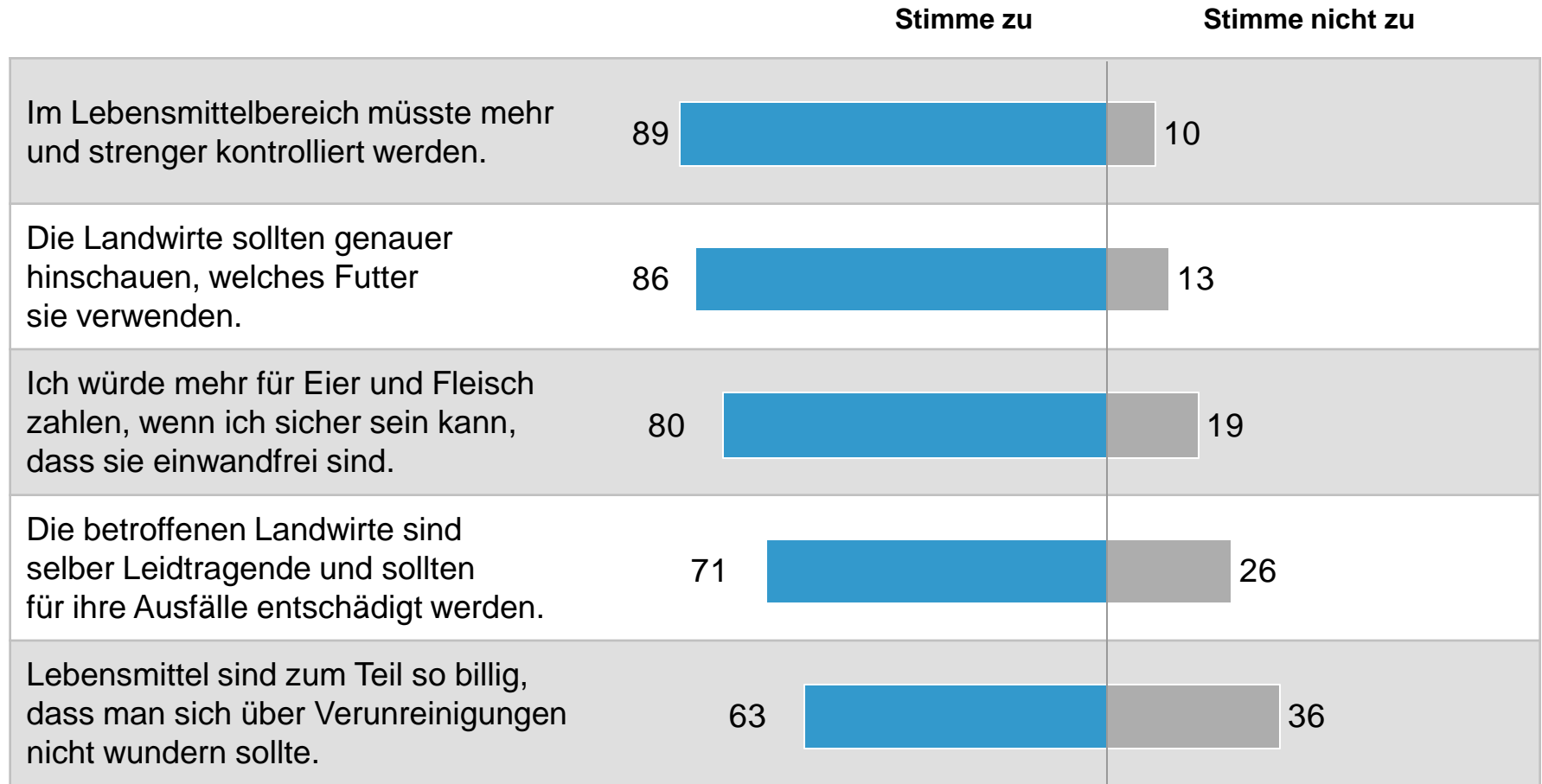
Frage: Ganz allgemein gesprochen: Wie beurteilen Sie die Qualität der Lebensmittel in Deutschland? Würden Sie sagen...

Auswirkung des "Dioxin-Lebensmittelskandals" auf die eigenen Essgewohnheiten



Frage: Derzeit wird viel über mit Dioxin verunreinigtes Tierfutter berichtet, das dann auch in Eiern enthalten sein kann. Werden Sie deswegen weniger Eier essen, gar keine Eier mehr essen, diese woanders einkaufen oder hat das keinen Einfluss auf Ihre Ess- oder Kaufgewohnheiten?

Einstellungen zu Lebensmitteln



Frage: Ich lese Ihnen nun einige Aussagen dazu vor und Sie sagen mir bitte, ob sie ihr jeweils zustimmen oder nicht zustimmen.